






REFLECTIVE STICKERS

FORMATO DEGLI ADESIVI RIFRANGENTI

<p>1</p>	 <p>Trasporto merce www.fritrak.com</p> <p>fritrak</p>	<p>Adesivo quadrato consigliato per portiere/portelloni posteriori</p>
<p>2</p>	 <p>Trasporto Merce www.fritrak.com</p> <p>fritrak</p>	<p>Adesivo con lati obliqui consigliato per fronte cabina/lato cassone</p>
<p>3</p>	 <p>Trasporto Merce www.fritrak.com</p> <p>fritrak</p>	<p>Adesivo rettangolare consigliato per fronte cabina/portelloni posteriori</p>

Posiziona gli adesivi, fotografa il tuo automezzo
e aggiorna le immagini presenti sulla tua pagina Fritrak

Procedura: Veicoli > Seleziona veicolo > Modifica > Carica foto

COME POSIZIONARE AL MEGLIO GLI ADESIVI RIFRANGENTI



COME POSIZIONARE AL MEGLIO GLI ADESIVI RIFRANGENTI

